

Sammen skaber vi et mere sikkert Danmark

Sådan bruger du en hjertestarter


Hurtig guide:



Tænd
hjertestarteren

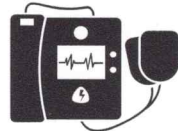


Placer
elektroderne



Tryk på
stødknappen

1. Tænd hjertestarteren



2. Ring 1-1-2



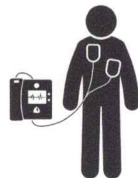
3. Fjern tøjet fra
patientens brystkasse,
tør huden og fjern
hår om nødvendigt



4. Udtag elektroderne
og træk beskyttelses-
filmen af



5. Placer elektroderne
som på billedet



6. Hjertestarteren
analyserer



7. Tryk stødknappen
når den blinker



8. Start hjertemassage
(30 tryk - 2 indblæsninger)
Fortsæt indtil rednings-
mandskabet kommer

